

APP 功能使用说明

感谢您使用信德泰克公司的产品，信德泰克电器有限公司是目前国内研发、生产和销售车用系列轮椅上车导板、轮椅升降机、福祉座椅、轮椅收存装置等车用无障碍设施的专业制造商。

APP 远程控制功能可以将您的手机变成信德泰克产品的遥控器，使您通过使用自己的手机即可以实现产品的所有功能。

1. 适用产品

APP 远程控制功能适用于本公司生产的以下产品：

- ✓ SLIFT Pro 系列可编程升降座椅
- ✓ SOUT Pro 系列可编程旋转座椅；
- ✓ MINI-UVL 系列轮椅升降机；
- ✓ WL-D 系列轮椅升降机；
- ✓ WCT 系列轮椅收纳装置；
- ✓ WH-100 系列轮椅吊臂；

2. 技术参数

- ◇ 规格：蓝牙 2.4GHZ
- ◇ 平台：安卓/苹果；
- ◇ 系统：Android 操作系统、iOS 操作系统；
- ◇ 电流：≤18mA

3. 下载及安装

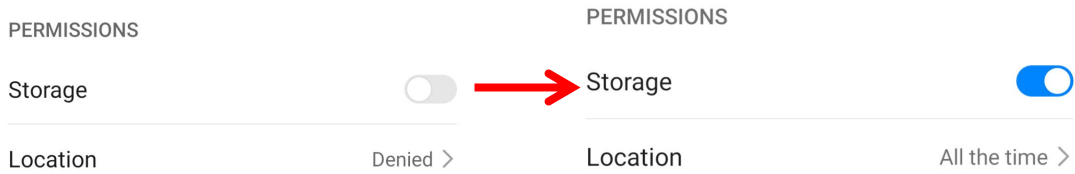
方式 1：登录本公司官网（www.xinder.cn）浏览 APP 远程控制页面进行下载。APP 软件及使用说明下载地址：<http://www.xinder.cn/othercate/othername/APP.html>

方式 2：扫描下方二维码进行下载；





APP 首次安装后，需设置权限



4. APP 主界面介绍



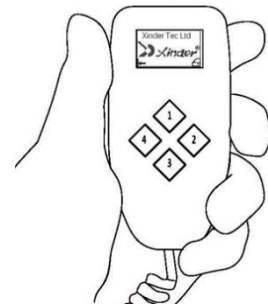
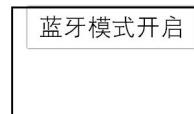
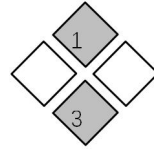
5. 配对步骤

5.1 请取出设备遥控开关，手机第一次连接需要借助设备的遥控开关完成设备配对动作，让设备“认识”您的手机。

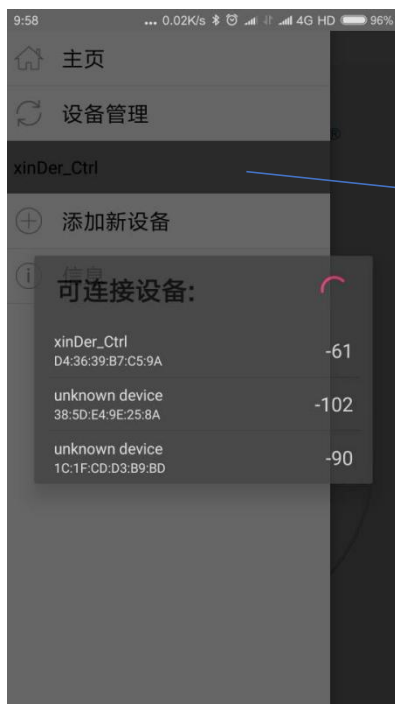
首先同时按住按键 1 和按键 3
按住两个键 5 秒钟

遥控开关界面会变为密码输入界面
依次输入密码“4444”
此时设备进入蓝牙配对模式

界面此时将停留在“蓝牙模式开启”
请保持此界面不变，不要按其他按键



5.2 保持遥控开关在蓝牙模式开启界面，打开手机 APP 点菜单然后点击添加新设备，选择 Xinder 开头的设备并配对连接。



配对完成的设备自动进入设备管理，长按可重新命名设备名称

5.3 长按设备管理中的设备，弹出菜单可**重命名**设备，如有多个设备，可以使用此弹出菜单中的**连接**来切换所连接的设备。此菜单中的**移除**将会使设备从设备管理中删除（如想再次加入此设备需要从第一步开始重新配对）。**取消**将关闭弹出菜单。



5.4 遥控开关选择蓝牙模式

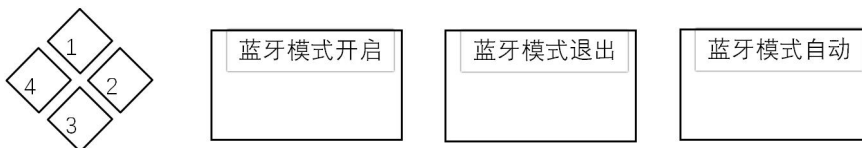
此时回到遥控开关，可按 1，3 键切换蓝牙的模式

蓝牙分三种模式

蓝牙模式开启：此时设备的蓝牙会一直开启，即使设备进入休眠状态，手机也可以唤醒设备进行操作，注意此时设备休眠会有较大的静态电流（约为 10mA）

蓝牙模式退出：此时设备的蓝牙会完全关闭，手机将无法控制设备

蓝牙模式自动：此时当车门打开时，设备会自动将蓝牙打开，而车门关闭且设备进入休眠时，蓝牙会自动关闭，设备休眠时将会有极小的静态电流



当使用 1，3 键切换好想要的蓝牙模式后，按 2 键或 4 键确认退出。此时配对完成。

6. 正常使用

设备与手机蓝牙一旦配对成功后可以完全不使用遥控开关，下次手机打开 APP 时会自动连接设备列表中最近一次使用的设备，也可手动从设备列表里选择想连接的设备。用户可直接使用 4 键来控制设备。一旦当用户把设备从设备列表中移除后需要重新进行配对。

7. 程序升级

产品的控制程序可以通过升级程序进行升级。目前升级程序仅支持电脑端下载及操作。电脑端升级程序安装文件可以浏览公司官网 (www.xinder.cn) -APP 远程控制页面进行下载。

目前该功能仅针对 1.2 版本之后的控制程序。

断开遥控开关的连接线重新插上，可以显示控制程序的版本。

